

# OLAT/ DIE LERNKARTEI

## 1. Allgemeines

Mit diesem Kursbaustein können Lernkarteien erstellt und verwaltet werden. Lernkarteien sind eine gute Möglichkeit, um sich Lerninhalte im Langzeitgedächtnis einzuprägen, und dienen auch der Selbstüberprüfung des Wissens. Ob und mit welchem Erfolg Kursteilnehmende die Lernkartei nutzen, wird dem bzw. der Kursverantwortlichen nicht angezeigt.

## 2. Anlegen einer Lernkartei

- Eine Lernkartei ist ein Lerninhalt, der unabhängig von einem Kurs oder direkt im Zusammenhang mit einem Kursbaustein ‚Lernkartei‘ erstellt wird.
- Wird ein Kursbaustein ‚Lernkartei‘ in den Kurs eingefügt, muss (mindestens) eine Lernkartei damit verbunden werden.
- Mit der Anzahl der **Lernboxen** wird festgelegt, wie oft der Lerndurchgang wiederholt werden kann. Dabei werden nur die falsch beantworteten Fragen erneut vorgelegt.

📄 Lernkartei 📄 Kopieren 📄 Verschieben 🗑️ Löschen

Titel und Beschreibung   Sichtbarkeit   Zugang   **Konfiguration**   Mehrsprachigkeit

**Lernkartei** ?

Lernkartei hinzufügen, erstellen oder importieren

Anzahl Lernboxen 5 ▾

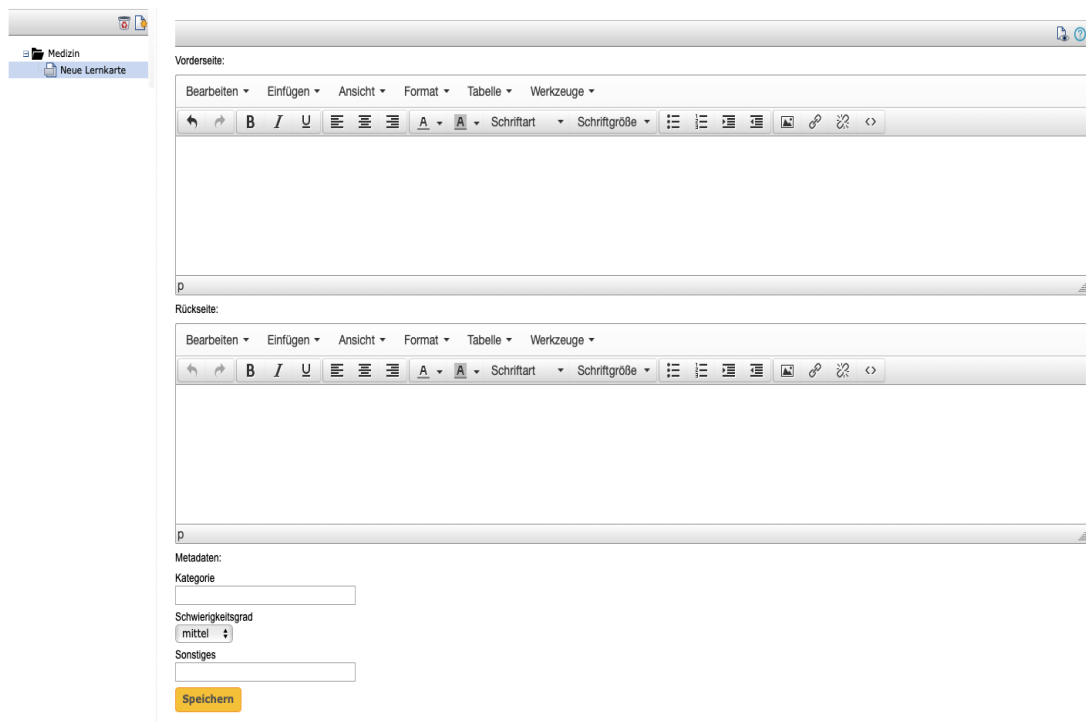
Speichern





- Mit ‚Lernkartei hinzufügen, erstellen oder importieren‘ kann eine Lernkartei erstellt bzw. bearbeitet werden.
- Mit der Erstellung einer Lernkartei kann ein Titel und auf Wunsch noch eine Beschreibung und ein Bild hinzugefügt werden.

- Nach der Erstellung klicken Sie auf ‚Speichern‘ und anschließend auf ‚Weiter‘. Nun lässt sich diese Lernkartei editieren. Zusätzlich können beliebige weitere Lernkarteien mit diesem Baustein verknüpft werden.
- Bestehende Lernkarteien können in allen Kursen, in denen sie verlinkt sind, immer mehr erweitert werden. Aktualisierungen sowie auch Erweiterungen werden dabei übernommen.

### 3. Lernkartei editieren

- Jede Lernkarte hat eine Vorderseite, die die Frage enthält und eine Rückseite mit der Lösung.
- Genutzt wird der OLAT-Texteditor. Dadurch können z.B. auch Links und Bilder eingebunden werden.



- Die Eintragung einer Kategorie und eines Schwierigkeitsgrades erlaubt anschließend eine Selektion durch die Kursteilnehmenden (nur Fragen aus einem Fachgebiet oder nur Fragen eines bestimmten Schwierigkeitsgrades).
- Im Titelfeld links sind die Funktionen ‚Löschen‘ und ‚neue Seite‘   zu finden. Auf der rechten Seite ‚Vorschau‘ und ‚Hilfe‘  .

Vorderseite:

Rückseite:

Metadaten:

Kategorie

Schwierigkeitsgrad

#### 4. Lernkartei aus Sicht der Kursteilnehmenden

- Die Kursteilnehmenden treffen zunächst eine Auswahl, ob sie sämtliche Fragen abarbeiten möchten oder nur Fragen aus einem bestimmten Gebiet oder mit einem bestimmten Schwierigkeitsgrad.
- Die Lernbox zeigt an, in welchem Durchgang der Kursteilnehmende sich befindet; die Zahl rechts oben ist die Anzahl der verfügbaren Fragen.
- Mit ‚Lernen‘ wird der Lernvorgang gestartet.

▼ Lernkartei  
Medizin

📌 Neue Lernkarte

Was versteht man unter Pharmakodynamik?

**Ihre Lösung**

Bearbeiten ▾ Einfügen ▾ Format ▾ Ansicht ▾ Tabelle ▾ Werkzeuge ▾

**B** *I* U A **A** Arial 10pt

🔗 🌐 🖼️ 😊

Die Pharmakodynamik ist die Lehre über die Wirkung von Arzneimitteln im menschlichen Körper.

Notiz

Antwort abgeben

- In das Antwortfeld wird die eigene Lösung eingetragen.
- Der Link ‚Notiz‘ erlaubt das Hinterlegen eigener Notizen zur Frage. Diese ist erneut abrufbar, wenn die Frage falsch beantwortet und daher im nächsten Durchgang erneut vorgelegt wird.

▼ Lernkartei

Medizin




🔗 Neue Lernkarte

Was versteht man unter Pharmakodynamik?

Ihre Lösung

Bearbeiten ▾ Einfügen ▾ Format ▾ Ansicht ▾ Tabelle ▾ Werkzeuge ▾

**B** *I* U A ▾ **A** ▾ Arial 10pt

Die Pharmakodynamik ist die Lehre über die Wirkung von Arzneimitteln im menschlichen Körper.

Notiz

Antwort abgeben

**Korrekte Antwort**

Die **Pharmakodynamik** ist die Lehre über die Wirkung von Arzneimitteln im menschlichen Körper. Sie beschreibt die folgenden Eigenschaften von Arzneimitteln: Therapeutische Wirkungen, Nebenwirkungen, den Wirkort des Arzneimittels im Körper und die Wirkungsweise des Arzneimittels auf den Körper.

✓ Richtig

✗ Falsch

- Mit ‚Antwort abgeben‘ wird die Karte umgedreht.
- Nun ist die Lösung auf der Rückseite der Karte zu sehen.
- Der/die Kursteilnehmende kann nun seine/ihre Antwort damit vergleichen und die Lösung als richtig oder falsch selbst markieren. Wird die Antwort als ‚richtig‘ markiert, wird sie im nächsten Durchgang nicht mehr angezeigt.

[www.olat.uni-frankfurt.de](http://www.olat.uni-frankfurt.de)

[olat@rz.uni-frankfurt.de](mailto:olat@rz.uni-frankfurt.de)